



ОРГАН ПО СЕРТИФИКАЦИИ ФГБУ «ВГНКИ» ОТЧЕТ О ДЕЯТЕЛЬНОСТИ ЗА 2017 ГОД

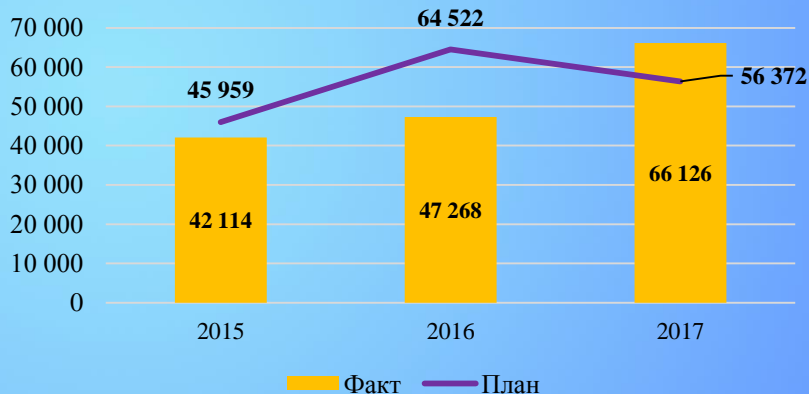




Финансовые показатели

В 2017 году ФГБУ «ВГНКИ» было получено 66,1 млн руб (после вычета налогов) в счет оплаты оказываемых Органом по сертификации услуг. Объем полученных средств составил **117,30 %** от планового значения и **27,94 %** от всей коммерческой деятельности в 2017 году.

Динамика поступлений (тыс. руб., без НДС)

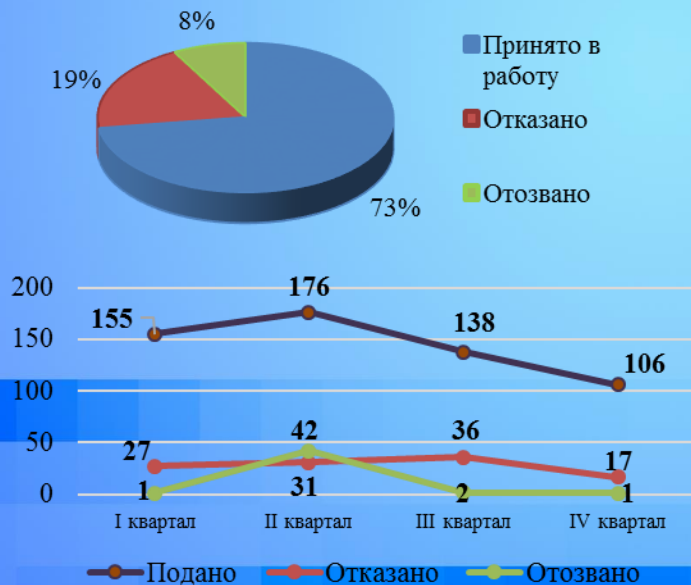


Для сравнения: В 2016 году план по объему поступивших денежных средств в счет оплаты оказываемых ОС ФГБУ «ВГНКИ» услуг был выполнен на **73,26 %**, что составило **30,51%** поступлений от всей коммерческой деятельности в 2016 году.



Сертификация продукции

Количество поданных заявок



За 2017 год:

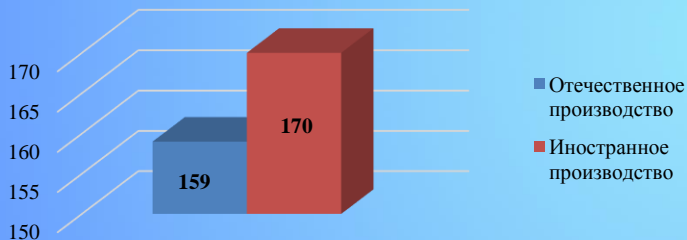
- в ОС подано 575 заявок;
- отказано по 111 заявкам;
- 46 заявок отозвано;
- **выдано 329 сертификатов,**
в том числе:
 - 261 сертификат на серийный выпуск;
 - 68 сертификатов на партию продукции;
 - 18 сертификатов в рамках добровольного подтверждения соответствия;
- аннулировано 34 сертификата



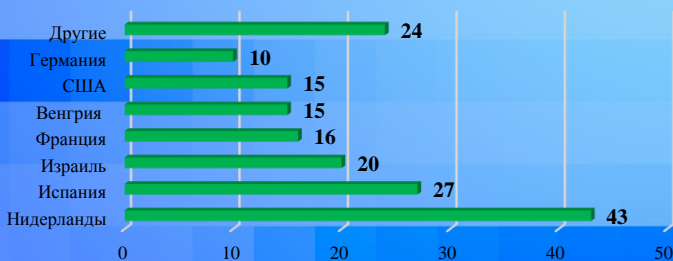
Сертификация продукции

По итогам года **10,93%** сертификатов соответствия выдано на основании **иностраных** регистрационных удостоверений

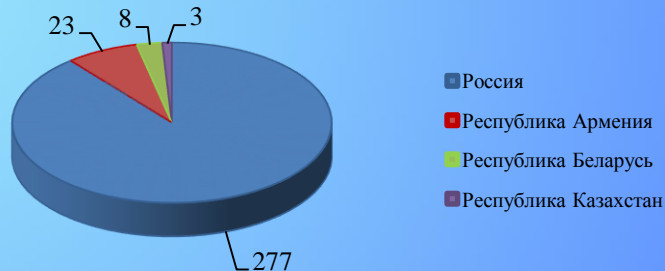
Распределение стран-производителей по выданным сертификатам соответствия



Распределение иностранных производителей



Регистрационные удостоверения



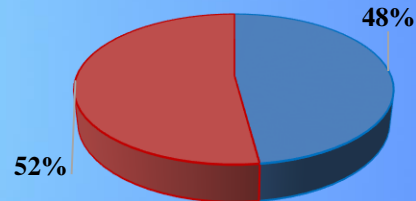
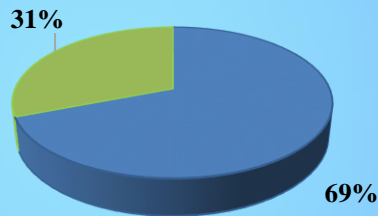
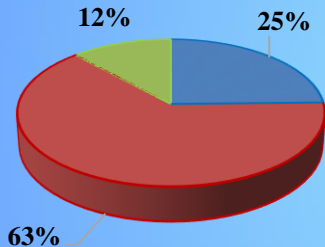
*Запрос дополнительных материалов у заявителя для проведения сертификационных испытаний осуществлялся ОС по **16,2%** заявок*



Сертификация продукции

В 2017 году ОС ФГБУ «ВГНКИ» было выдано 311 сертификатов соответствия в рамках обязательного подтверждения соответствия, из них:

по видам вакцин

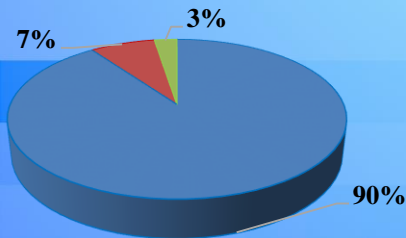


■ Бактериальные ■ Вирусные ■ Ассоциированные

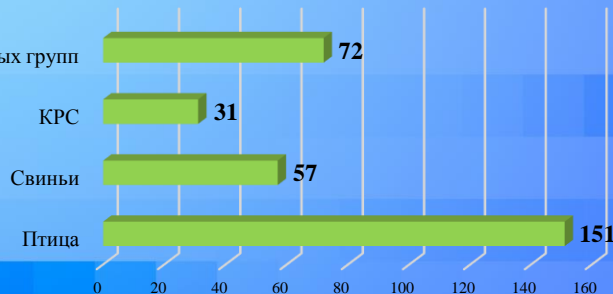
■ Моновалентные ■ Поливалентные

■ Живые ■ Инактивированные

по назначению



Для различных групп



■ Для сел.хоз. животных ■ Для домашних животных ■ Общего назначения



Декларирование продукции

Зарегистрировано деклараций



Основными причинами для отказа в регистрации декларации о соответствии послужило предоставление макета декларации, заполненного с нарушением требований действующего законодательства, а также отсутствие документов, подтверждающих проведение исследования (испытания) декларируемой продукции.

За 2017 год в рамках декларирования продукции:

подано заявлений	288
зарегистрировано деклараций	228
отказано	41

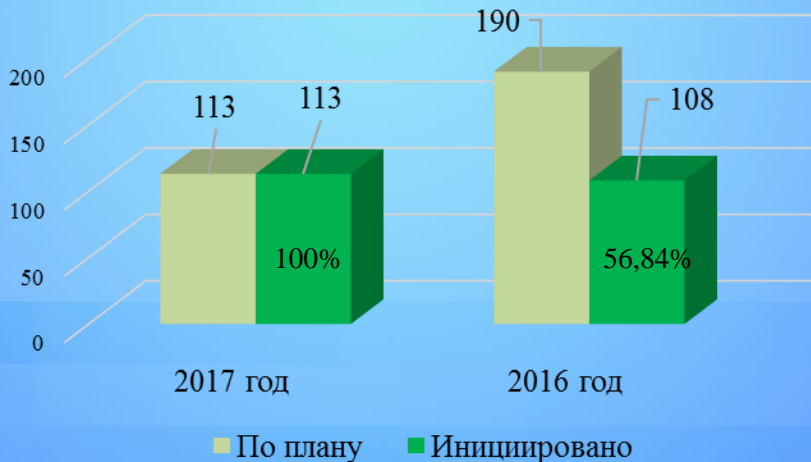
Для сравнения:

В 2016 году было подано 193 заявления на регистрацию декларации о соответствии, ни по одному из заявлений не было оформлено отказа в оказании услуги, зарегистрировано 240 декларация о соответствии



Инспекционный контроль за сертифицированной продукцией

Показатель выполняемости плана инспекционного контроля



В 2017 году было запланировано проведение инспекционного контроля в отношении **113 сертификатов соответствия**, проверка инициирована по 100% сертификатов.

В 2016 году в соответствии с утвержденным Планом было запланировано проведение инспекционного контроля за сертифицированной продукцией в отношении **190 сертификатов соответствия**, вместе с тем, по 82 сертификатам соответствия заявители уклонились от прохождения инспекционного контроля за сертифицированной продукцией.



Анализ состояния производства

За 2017 год было проведено **12 проверок** в рамках анализа состояния производства, по результатам которых в отношении **7 производственных площадок** были приняты решения о несоответствии требованиям. В дальнейшем замечания на **5 производственных площадках** были **устранены**.

	2014 г.	2015 г.	2016 г.	2017 г.
Всего выездов	4	4	8	12
Из них с отрицательным актом	0	0	1	7
С устранением выявленных замечаний	-	-	1	5

